

RENGØRINGSVEJLEDNING


Overfladen på FENIX NTM[®] er lavet på basis af nanoteknologi og en ny generation akrylharpiks, som er hærdet og fæstnet i en elektronstråleproces. Med sin lave refleksion er overfladen ekstrem uigennemsigtig, fingeraftryks-afvisende og har en meget lækker soft touch. Ud over de væsentlige egenskaber som f.eks. varmereparation af mikroridser har dette innovative materiale enestående egenskaber, som letter den daglige rengøring og ikke kræver speciel vedligeholdelse. Det er nemt at rengøre og er modstandsdygtigt over for mug, det har forbedrede anti-bakterielle egenskaber, er modstandsdygtigt over for såvel slid og ridser som syreholdige opløsnings- og rengøringsmidler.

GENERELLE FORHOLDSREGLER

For at opnå det bedste resultat ved rengøring af FENIX NTM er det vigtigt at tage følgende forholdsregler:

- Selv om FENIX NTM overfladen er meget holdbar, må den aldrig rengøres med produkter, der indeholder slibemidler, slibesvampe eller med uegnede produkter som sandpapir eller ståluld.
- Produkter med et højt syreindhold eller meget alkaliske produkter skal undgås, da de kan plette overfladen.
- Når der anvendes opløsningsmidler skal kluden være helt ren, så der ikke efterlades mærker på FENIX NTM overfladen.
- Der bør ikke anvendes møbelpolish og voksbaseerede rengøringsmidler, da disse vil lægge et klæbende lag på den tætte FENIX NTM overflade, som snavset kan sætte sig i.


Typen af snavs



Sirup, frugtjuice, marmelade, mælk, te, kaffe, vin, spiritus, sæbe og blæk.



Anbefalet rengøring



1. FJERN alle pletter med et affedtningsmiddel og en grov mikrofiberklud.

2. RENGØR grundigt med en fin mikrofiberklud og varmt vand.



Animalsk og vegetabilsk fedt, saucer, blod, æg, røg, gelatine, vegetabilske og vinylbaseerede lime, organisk affald, arabisk gummi.




1. FJERN med køkkenrulle.

2. FJERN alle pletter med et affedtningsmiddel og en grov mikrofiberklud.

3. RENGØR grundigt med en fin mikrofiberklud og varmt vand.



Hårspray, vegetabilsk olie, kuglepen og filtpen, voks foundation og fedtet make-up, efterladte mærker af opløsningsmidler, neglelak, spraylak, hørføolie, neopren lim, rester af silikone, kalkkaffejinger.



1. FJERN med et stykke køkkenrulle fugtet med neglelakkfjerner (acetone)

2. FJERN alle pletter med et affedtningsmiddel og en grov mikrofiberklud.

3. RENGØR grundigt med en fin mikrofiberklud og varmt vand.



VEDLIGEHOLDELSE

Til daglig rengøring anbefales det at bruge en melaminsvamp for bedst mulige regenerering af materialet.